


SIŁOWNIK BEZTŁOCZYSKOWY Ø63

MONTAŻ WÓZKA WAHLIWEGO

RODLESS CYLINDER Ø63


CONVERTING
A STANDARD RODLESS CYLINDER
270 TYPE INTO A SWING
CYLINDER 271 TYPE

- 1** Umieścić płytę montażową z tulejkami na suwaku.




- 1** Put the swing adaptor plate fitted with the bushes onto the carriage as shown in the picture.

- 2** Za pomocą czterech śrub umocować płytę montażową.



- 2** Insert the screws into the relevant places of the adaptor and tighten them firmly.

- 3** Umieścić sworzeń dla wózka wahliwego w otworze z tulejami.



- 3** Insert the drive pin in the relevant hole of the adaptor plate.

- 4** Umieścić wózek wahliwy na sworzniu.



- 4** Fit the swing support onto the central pin, inserting the pin in the slots of the support.