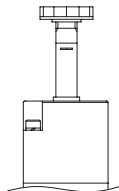


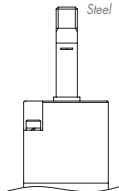
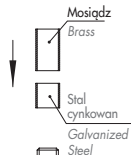
INSTRUKCJA MONTAŻU CEWKI PRZEZNACZONEJ DO STREFY ZAGROŻONEJ WYBUCEM – PRĄD PRZEMIENNY

EXPLOSION FREE COIL AC ASSEMBLY INSTRUCTION

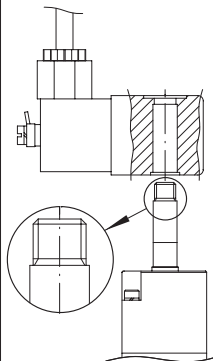
- Odkręcić nakrętkę
- *Unscrew the ring nut*



- Włóż adapter jak na rysunku
- *Insert the adapter like drawing*



- Włóż cewkę jak na rysunku
- *Insert the coil like drawing*



- Nakręć nakrętkę, max. moment obrotowy 1 Nm
- *Screw the ring nut, max torque 1 Nm*

